

EL NUCLEO FAMILIAR INTEGRADO DESDE EL CONTEXTO GENERACIONAL:



Productores/as

Movimiento de Jóvenes

**Programa
Muchachitos
del café**

ETAPA DEL DESARROLLO



0 a 3 años

- Etapa de crecimiento vegetativo
- Inversión de recursos
- No hay producción
- **NO HAY INGRESOS**

ETAPA PRODUCTIVA NORMAL



PRODUCCION DE 4 a 10 Años

LOS INGRESOS



3 - 4 años
15 sacos de café

4-5-6-7 años
120 sacos de café

8-9-10 años
60 sacos de café

11-12 años
15 sacos de café

ROYA... ..

Rompe ciclo normal de la vida del cultivo de café y nuestras familias

<i>Ciclo</i>	<i>H</i>	<i>M</i>	<i>Hectàreas Financiadadas</i>	<i>Monto Financiado en dólares</i>	<i>Hectàreas Sembradas sin financiamiento</i>	<i>Aporte Productor/a en dólares</i>
2012	42	35	110	360,000.00	120	325,000.00
2013	74	36	110	377,000.00	233	625,000.00
2014	64	15	97	252,000.00	156	156,000.00
2015	87	21	121	174,000.00	34	18,000.00
<i>Familias Beneficiadas</i>			<i>Total Area Sembrada; 980.61 há</i>			
574			438	1,164.000	543	1,125,000

Bajos Precios
menor
inversión
propia

DESAFIOS

- Disposición recursos crediticios
- Variedades de café que tengan calidad en producción, resistencia fitosanitaria y calidad organoléptica
- Alianza con la industria
- Diversificación de la producción
- Modernización de sistemas contables – administrativos, trazabilidad y capacitación permanente de nuestros recursos humanos

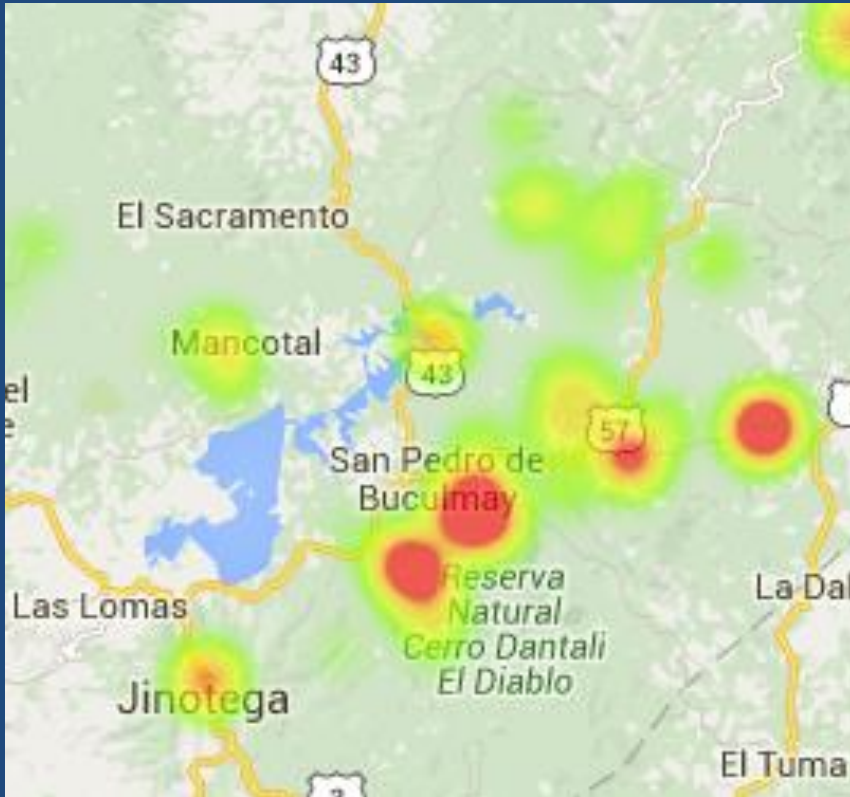
LECCIONES APRENDIDAS

- Estrategia de capitalización para fondos de emergencia fitosanitaria
- Salud financiera de las organizaciones y de los productores-as para poder gestionar y acceder a fondos de largo plazo
- Disponer de equipos multidisciplinares
- Implementación de sistemas de monitoreo de inversiones y calidad de las plantaciones

PLUS DE PROGRAMA RENOVACIÓN

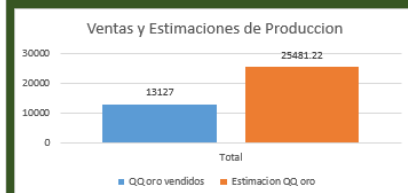
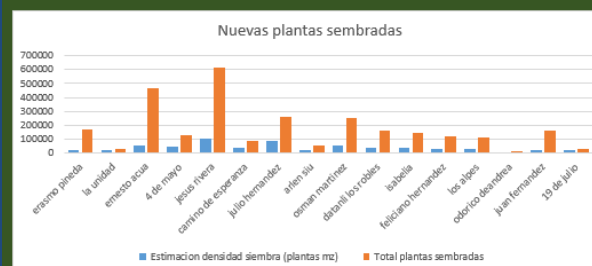
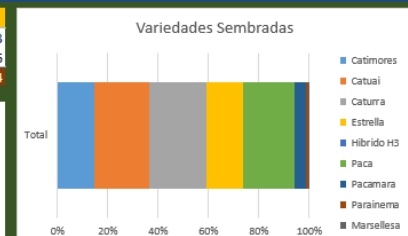
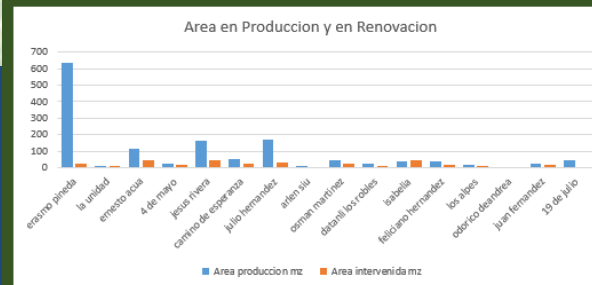
- FAST: Complementariedad al proceso de inversiones y capacitación a los recursos humanos de la organización
- Recursos Económicos para la Asistencia Técnica, Asesoría y Monitoreo
- Integración de información holística y modernizada en el sistema de monitoreo y línea de base

Nuevas herramientas para manejar nuestro negocio en el siglo 21



Mapeo de incidencia de roya

Sexo	Productor	Area intervenida mz	Area produccion mz	% renovacion area total
hombre	132	292.75	1227.25	43
mujer	42	60	212.5	46
Grand Total	174	352.75	1439.75	44



Dashboard al nivel de productor

Inversión en monitoreo del Clima

Estaciones climáticas para el monitores de clima y toma de decisiones

